

Marktbeeld Groente en Fruit

Tomaat nummer 2
19 februari 2010

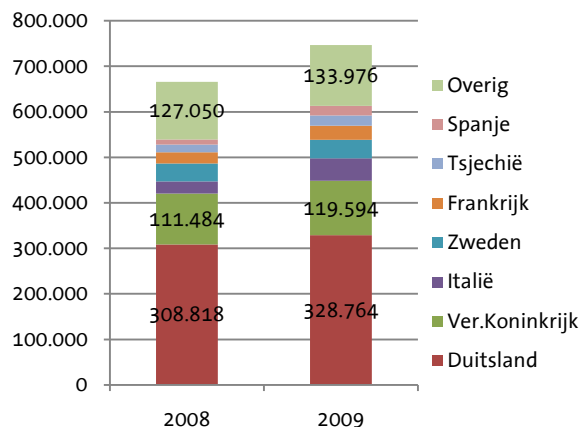


marktbeeld

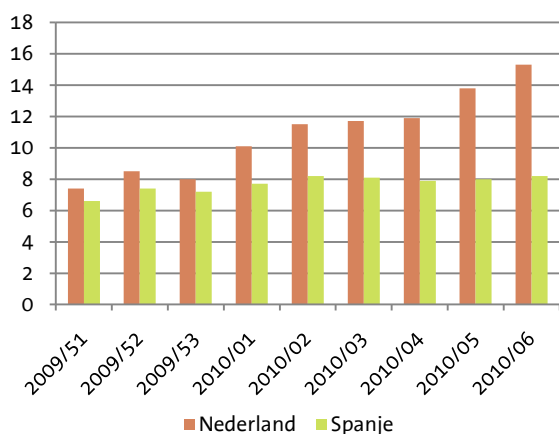
1. Marktcijfers Nederlandse tomaat

Bron : PT	2007	2008	2009	+/- in %
Aantal bedrijven	430	404	358	-11%
Areaal in hectare	1.545	1.600	1.628	2%
Gemid. bedrijfs grootte	3,59	3,96	4,55	15%
Productie in mln kg	685	730	800	10%
Telersprijs ct/kilo	80	76	64	-16%
Export in mln kg	630	666	747	12%

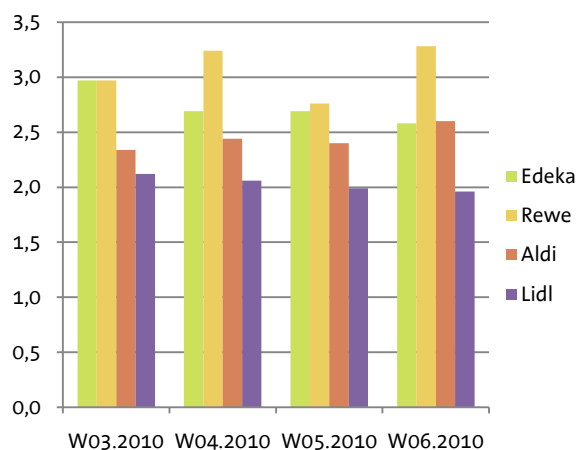
2. Jaarexport van Nederlandse tomaat per jaar in kg x 1.000



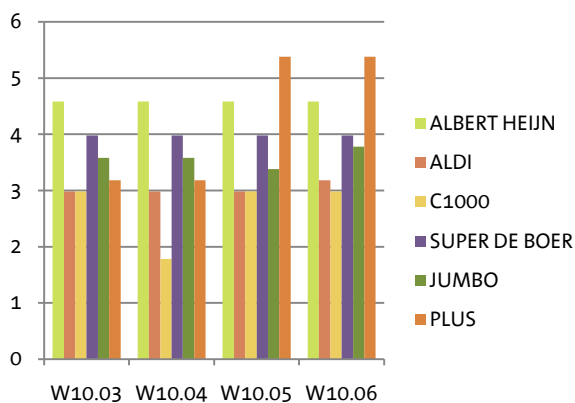
3. Duitse groothandelsmarktprijzen trostomaat (47 mm+) in € per 5 kg



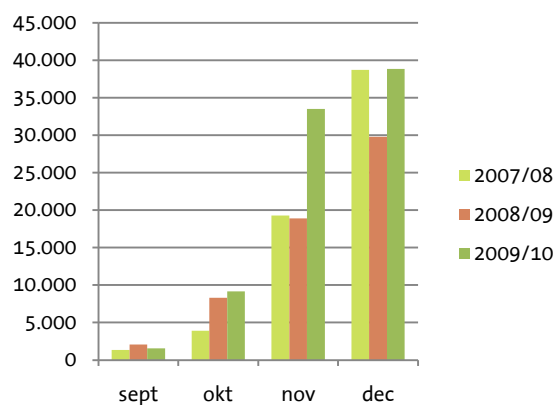
4. Duitse supermarktprijzen voor trostomaat in €/kg per week



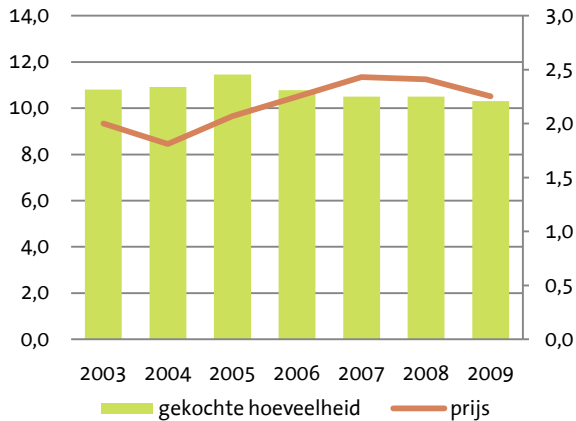
5. Nederlandse supermarktprijzen voor trostomaat in €/kg per week



6. Export tomaat uit Almeria naar landen binnen de EU in kg x 1.000



7. Aankoop van tomaten per huishouden in Duitsland in kg en prijs in €/kg



8. Landelijke supermarktacties met trostomaat in de Nederlandse retail, prijs in €/ kg

Supermarkt	week 04	week 05	week 06	week 07
C1000	1,78			
Spar		2,98		
Nettorama			1,98	
Jan Linders				1,98

Analyse bij marktbeeld Tomaat nummer 2 , 2010

Schaalvergroting en productieverhoging

In 2009 is de schaalvergroting in de tomatenteelt onverminderd doorgegaan: het aantal bedrijven is afgenomen met 11 procent, het areaal is toegenomen met 2 procent en de gemiddelde bedrijfsgrootte is gestegen van 3,96 naar 4,55 hectare. De productie is 10 procent gestegen, wat wel geleid heeft tot een duidelijk lagere telersprijs. De export is een nieuw record: 747 miljoen kg.

Export in de plus

Alle belangrijke afzetbestemmingen hebben in 2009 meer Nederlandse tomaten geïmporteerd dan in 2008. Naar verhouding hebben vooral Italië (+85%), Frankrijk (+27%) en Spanje (+93%) meer afgenomen. Duitsland blijft onbetwist de belangrijkste afzetmarkt van de Nederlandse tomaat, met een aandeel van 44% in de totale export. Met een aandeel van 16% is het Verenigd Koninkrijk de tweede exportmarkt.

Prijsverloop in Duitsland

Op de Duitse groothandelsmarkten laten de prijzen voor Nederlandse trostomaten een constant stijgende lijn zien. Het prijsverloop van de Spaanse trostomaten ziet er heel anders uit, na week 2 zijn de prijzen hiervan nauwelijks gestegen. Dat verklaart ook het verloop van de prijzen van trostomaten bij de Duitse supermarkten. Omdat het Duitse supermarktkanaal nog bijna volledig op Spaanse tomaten draait, zijn de tomatenprijzen daar ook min of meer stabiel gebleven in de afgelopen vier weken.

Export uit Almeria

De tomatenexport uit het Spaanse productiegebied Almeria was in september en oktober van 2009 vergelijkbaar met de twee voorgaande jaren. In november was er sprake van een uitvoer die bijna het dubbele was van de twee voorgaande jaren en ook in december werd er veel geëxporteerd, vooral in vergelijking met 2008. In 2010 is er sprake van een duidelijk lagere aanvoer van tomaten dan in de eerste maanden van 2009, wat vooral een gevolg is van het natte en koude winterweer in de afgelopen periode. Niet alleen de aanvoer is lager door het

slechte weer, ook de kwaliteit van de tomaten is lager. Toch brengen de Spaanse tomaten momenteel redelijk goede prijzen op, omdat ook de aanvoer uit Marokko tegenvalt en de aanvoer uit Nederland nog op gang moet komen.

Duitse huishoudelijke consumptie licht gedaald

In Duitsland is de gemiddelde huishoudelijke aankoop van tomaten licht gedaald, van 10,5 kg naar 10,3 kg per huishouden. Tegelijkertijd is de gemiddelde aankoopprijs iets gedaald. Vaak is het zo dat de bij een lagere prijs de aankoophoeveelheid stijgt. Dat dit nu niet gebeurt is, kan er op wijzen dat de Duitse consument in 2009 heeft bezuinigd op de aankoop van tomaten, al dan niet als gevolg van de huidige economische crisis.

Weinig aanbiedingen

In de afgelopen vier weken zijn er weinig aanbiedingen met trostomaten geweest bij de Nederlandse supermarkten. Later in het jaar, als er volop Nederlandse tomaten zijn, zal dat wel veranderen.

Peter van der Salm

De Marktbeelden zijn in te zien op de website van het Productschap Tuinbouw :

- www.tuinbouw.nl
- Kiezen voor : Markt & Ketens
- Kiezen voor : Marktbeeld
- Kiezen voor : Marktbeeld Groenten & Fruit

Contactgegevens

Productschap Tuinbouw

t.a.v. De heer Wilco van den Berg

Adres Louis Pasteurlaan 6

Postbus 280, 2700 AG Zoetermeer

Telefoon 079 – 347 06 28

Fax 079 – 347 04 04

Internet www.tuinbouw.nl

e-mail w.vandenberg@tuinbouw.nl